

HORNMOEN BRUK AS

Rapport produsert den 05.05.2026

Org.nr.: 912 809 080



Myscore AS er et selskap som leverer foretaksdata av høy kvalitet. Hos oss får du profesjonelle og godkjente kredittrapporter for små og mellomstore bedrifter i næringslivet.

MyScore AS samarbeider i dag med en av de største aktørene i bransjen, Creditsafe. Creditsafe er et internasjonalt kredittopplysningsbyrå grunnlagt i Norge i 1997, med 18 kontorer i 12 land og over 100 000 kunder. Selskapet har konsesjon fra Datatilsynet til å drive kredittopplysningsvirksomhet i Norge og MyScore utvikler og videreformidler denne informasjonen til våre kunder.

Creditsafe samler inn, bearbeider og forbedrer data fra hundretalls ulike kilder. Felles for alle deres leverandører er at de holder høy kvalitet og oppdateres enten daglig eller med maksimal oppdateringsfrekvens, det vil si så ofte kilden tillater det. Når ny informasjon hentes daglig betyr det at du som kunde alltid kan ta en beslutning basert på siste tilgjengelige informasjon. Eksempel på Creditsafes kilder i Norge er Brønnøysundregistrene (Foretak- og Enhetsregisteret, Regnskapsregisteret, Løsøreregisteret, Roller og Kunngjøringer) Skatteetaten, Folkeregisteret, og inkassobyråer.



.01

IDENTIFIKASJON

.02

SCORE (RATING)

.03

FORKLARING AV SCORE

.04

SCORE HISTORIKK

.05

INFORMASJON OM EIER OG STYRE

.06

SELSKAPSINFORMASJON

.07

BETALINGSANMERKNINGER

.08

NØKKELTALL

.09

KOMPLETT ÅRSREGNSKAP

.10

KUNNGJØRINGER

HORNMOEN BRUK AS

Selskapsinformasjon

Besøksadresse

Langholsvegen, 2409 ELVERUM

Postadresse

Postboks 14 Søbakken, 2401 ELVERUM

Org.nr

912809080

Safe.nr

NO00136045

Telefon

62411439

Organisasjonsform

AS

02. SCORE (RATING)

Land | NO

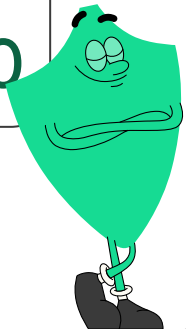
Status | Aktiv

Språk | NO

Betalingsanmerkninger | Nei

RATING A
Veldig lav risiko

SCORE 100
Veldig lav risiko



Dagens Score

100

Veldig lav risiko

Kreditt Limit

665,000 NOK

Score (1-100)

100

Veldig lav risiko

Internasjonal Rating Klasse

A

Veldig lav risiko

Tidligere Score

49

Moderat risiko

03. FORKLARING AV SCORE

Kreditscore

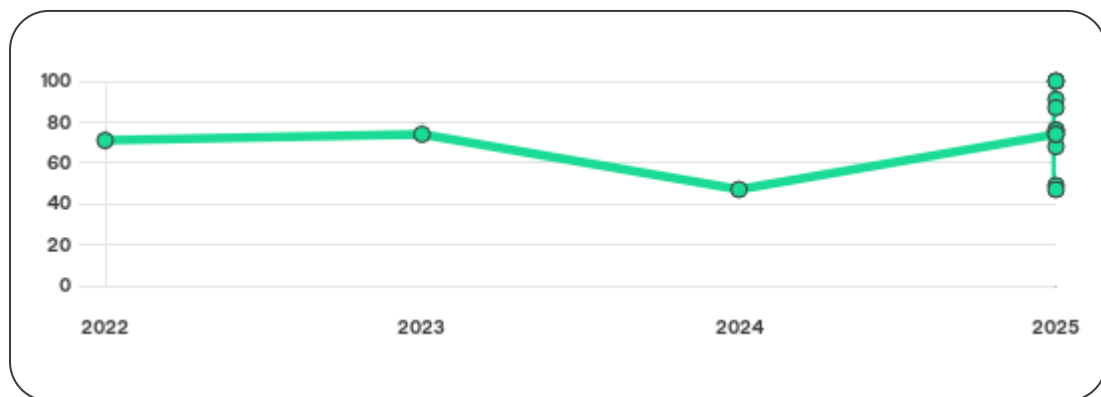
Internasjonal Score	A
Score (0 - 100)	0 100
Internasjonal beskrivelse	Veldig lav risiko
Gjeldende Kreditt Limit	665,000 NOK
Tidligere Creditsafe International Score	(A - E) C
Tidligere Creditsafe International Description	Moderat risiko
Tidligere nasjonal score (0 - 100)	49
Tidligere nasjonal beskrivelse	Moderat risiko
Tidligere Kreditt Limit	Ikke spesifisert
Dato for siste endring av score	29/11/2025

Creditsafe internasjonale beskrivelser

Internasjonal Score	Nasjonal Score	Beskrivelse
A	71-100	Veldig lav risiko
B	51-70	Lav risiko
C	30-50	Moderat risiko
D	21-29	Høy risiko
D	1-20	Veldig høy Risiko
E	Ikke ratet	

04. SCORE HISTORIKK

NB: Bare de siste 15 hendelsene som er vist i grafen



Score Historikk

Dato	Score	Beskrivelse
29/11/2025	100	Veldig lav risiko
09/11/2025	49	Moderat risiko
03/10/2025	100	Veldig lav risiko
26/07/2025	91	Veldig lav risiko
01/07/2025	76	Veldig lav risiko
13/05/2025	68	Lav risiko
13/03/2025	76	Veldig lav risiko
21/02/2025	87	Veldig lav risiko
14/01/2025	74	Veldig lav risiko

10/01/2025	47	Moderat risiko
02/01/2025	74	Veldig lav risiko
23/10/2024	47	Moderat risiko
15/05/2023	74	Veldig lav risiko
19/10/2022	71	Veldig lav risiko
23/09/2022	44	Moderat risiko

Historiske hendelser

Dato	Beskrivelse
29/11/2025	Risikoprognose, redusert
29/11/2025	Kredittscore, økt
29/11/2025	Kredittlimit, økt
09/11/2025	Kredittscore, redusert
09/11/2025	Risikoprognose, økt
09/11/2025	Kredittlimit, redusert
03/10/2025	Kredittscore, økt
03/10/2025	Risikoprognose, redusert
26/07/2025	Kredittlimit, økt
26/07/2025	Risikoprognose, redusert

26/07/2025

Kredittscore, økt

01/07/2025

Risikoprognose, redusert

01/07/2025

Kredittscore, økt

01/07/2025

Kredittlimit, økt

13/05/2025

Risikoprognose, økt

05. INFORMASJON OM EIER OG STYRE

Nåværende rollehavere

Navn	Adresse	Fødselsdato	Funksjon
Broen, Nils	Svingenvegen 95 2406 ELVERUM	13/03/1966	Daglig leder/administrerende direktør
Flygind, Cato	Aspveien 8 2450 RENA	01/02/1971	Styreleder

Aksjonærer

Aksjonærnavn	Andel
CATO FLYGIND HOLDING AS	100%

Signatur & Prokura

Signatur	Styrets leder alene eller to styremedlemmer i fellesskap.
Prokura	Ingen data tilgjengelig

Gruppestruktur

Foretaksnavn	Safe.nr	Org.nr	Siste tilgjengelige regnskap	Nivå
CATO FLYGIND HOLDING AS	NO01719261	911651130	31/12/2024	0
HORNMOEN BRUK AS	NO00136045	912809080	31/12/2024	1
SYSTEM-TRE AS	NO00229771	968376853	31/12/2024	1
TRELASTEN ELVERUM AS	NO01711601	811656682	31/12/2024	1
FLYGIND EIENDOM AS	NO01713137	911657023	31/12/2024	1

06. SELSKAPSFORMLASJON

Foretaksnavn

HORNMOEN BRUK AS

Organisasjonsnummer

912809080

Safenummer

NO00136045

Selskapsform

AS

Aksjekapital

85,402 NOK

Internettadresse

-

E-postadresse

-

MVA

Ja

Registreringsdato

19/02/1995

Adresse

Langholsvegen, 2409 ELVERUM

Revisor

FRAM REVISJON AS

Bransjekode

16.110 industry-codes.16.110

Antall Ansatte

8

Sted

ELVERUM

Land

NO

Hovedbransjekode og -beskrivelse	16.110 industry-codes.16.110
----------------------------------	------------------------------

Sektorkode	2100
------------	------

07. BETALINGSANMERKNINGER

Betalingsanmerkninger Nei

Betalingsanmerkninger (Negativ)

Type	Dato	Kilde	Referansnr.	Beløp	Kreditor	Status
-	-	-	-	-	-	-

Frivillig Pant (Ikke Negativ)

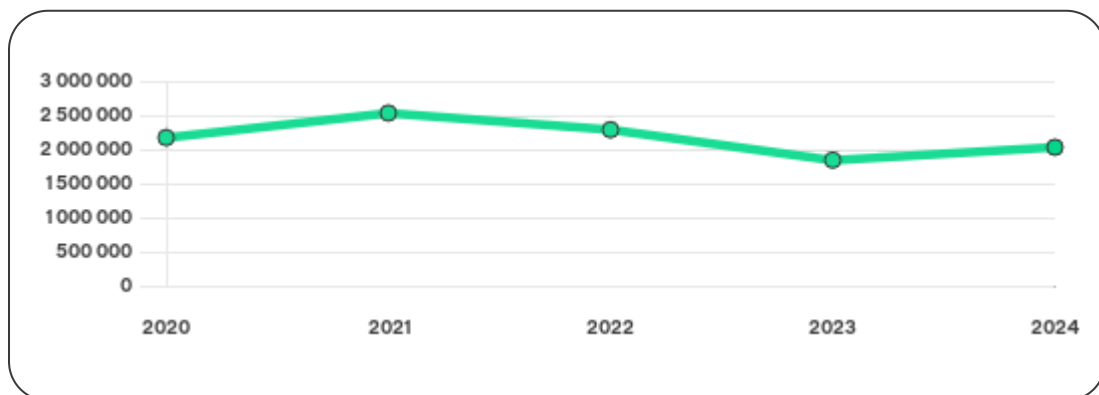
Type	Dato	Beløp	Kilde	Referansnr.	Kreditor	Status
PANT I DRIFTSTILBEHØR	02/07/2025	1.550.000	Løsøreregisteret	1000878573	SPAREBANK 1 ØSTLANDET	Ikke spesifisert
PANT I VARELAGER	02/07/2025	1.550.000	Løsøreregisteret	1000878575	SPAREBANK 1 ØSTLANDET	Ikke spesifisert
FACTORINGAVTALE	02/07/2025	1.550.000	Løsøreregisteret	1000878574	SPAREBANK 1 ØSTLANDET	Ikke spesifisert

08. NØKKELTALL

Nøkkeltall

MERK: Alle tall vises i 1000

Gjeldene år	Sum driftsinntekter	Ordinært resultat før skattekostnad	Sum egenkapital
31/12/2024	11 059	792	2 029
31/12/2023	9 726	345	1842
31/12/2022	13 140	459	2 287
31/12/2021	15 406	1102	2 531
31/12/2020	10 852	-185	2 171



09. KOMPLETT ÅRSREGNSKAP

Resultat

MERK: Alle tall vises i 1000

Regnskapsår	2024		2023		2022		2021		2020
Valuta	NOK		NOK		NOK		NOK		NOK
Konsoliderte regnskap	Nei		Nei		Nei		Nei		Nei
Sum salgsinntekter	10 684	↑ 11.8%	9 553	↓ 27.3%	13 140	↓ 14.7%	15 406	↑ 42.9%	10 782
Annen driftsinntekt	375	↑ 116.8%	173	0%	0	(N/A)	0	↓ 100.0%	70
Sum driftsinntekter	11 059	↑ 13.7%	9 726	↓ 26.0%	13 140	↓ 14.7%	15 406	↑ 42.0%	10 852
Varekostnad	5 931	↑ 21.7%	4 873	↓ 39.7%	8 087	↓ 17.0%	9 739	↑ 44.0%	6 762
Endr. Behold. Varer under tilvirk./ Ferdige	0	(N/A)	0	(N/A)	0	(N/A)	0	(N/A)	0
Beholdningsendringer	0	(N/A)	0	(N/A)	0	(N/A)	0	(N/A)	0
Lønnskostnader	2 422	↓ 7.9%	2 630	↓ 1.1%	2 658	↑ 0.8%	2 636	↑ 7.4%	2 455
Avskrivninger	48	↓ 29.4%	68	↓ 55.6%	153	↑ 9.3%	140	↑ 1.4%	138
Nedskrivninger	0	(N/A)	0	(N/A)	0	(N/A)	0	(N/A)	0
Andre driftskostnader	1 892	↑ 3.4%	1 830	↑ 5.3%	1 738	↑ 2.5%	1 696	↑ 8.8%	1 559
Sum driftskostnader	10 293	↑ 9.5%	9 401	↓ 25.6%	12 636	↓ 11.1%	14 211	↑ 30.2%	10 914
Driftsresultat	766	↑ 135.7%	325	↓ 35.5%	504	↓ 57.8%	1 195	↑ 2027.4%	-62

Sum annen renteinntekt	35	↑ 400.0%	7	↑ 40.0%	5	↑ 400.0%	1	0%	1
Sum annen rentekostnad	9	↓ 55.0%	20	↓ 79.6%	98	↑ 16.7%	84	↓ 11.6%	95
Netto finans	26	↑ 30.0%	20	↑ 143.5%	-46	↑ 50.5%	-93	↑ 24.4%	-123
Ordinært resultat før skattekostnad	792	↑ 129.6%	345	↓ 24.8%	459	↓ 58.4%	1102	↑ 695.7%	-185
Skattekostnad på ordinært resultat	174	↑ 128.9%	76	↓ 24.8%	101	↓ 58.4%	243	↑ 692.7%	-41
Ordinært resultat	618	↑ 129.7%	269	↓ 24.9%	358	↓ 58.3%	859	↑ 696.5%	-144
Netto ekstraordinære poster	0	(N/A)	0	(N/A)	0	(N/A)	0	(N/A)	0
Skattekostnad på ekstraordinært resultat	0	(N/A)	0	(N/A)	0	(N/A)	0	(N/A)	0
Minoritetens andel før årsresultat	0	(N/A)	0	(N/A)	0	(N/A)	0	(N/A)	0
Årsresultat	618	↑ 128.9%	270	↓ 24.6%	358	↓ 58.4%	860	↑ 697.2%	-144
Avsatt utbytte	0	(N/A)	0	0%	0	(N/A)	0	(N/A)	0

Eiendeler

MERK: Alle tall vises i 1000

Forskning og utvikling	0	(N/A)	0	(N/A)	0	(N/A)	0	(N/A)	0
Konsesjoner, patenter, lisenser	0	(N/A)	0	(N/A)	0	(N/A)	0	(N/A)	0
Utsatt skattefordel	0	(N/A)	0	(N/A)	0	(N/A)	0	(N/A)	0
Goodwill	0	0%	0	0%	0	0%	0	0%	0
Andre immaterielle eiendeler	161	↓ 24.8%	214	↓ 9.3%	236	↑ 29.7%	182	↑ 54.2%	118

Sum Immaterielle anleggsmidler	161	↓ 24.8%	214	↓ 9.3%	236	↑ 29.7%	182	↑ 54.2%	118
Tomter, bygninger og annen fast fast eiendom	457	0%	0	↓ 100.0%	1076	↓ 10.9%	1208	↓ 9.8%	1339
Maskiner og anlegg	0	0%	0	0%	0	0%	0	0%	0
Driftsløsøre / inventar / verktøy / biler	92	↓ 21.4%	117	↑ 54.0%	76	↑ 24.6%	61	↑ 369.2%	13
Sum varige driftsmidler	549	↑ 369.2%	117	↓ 89.8%	1152	↓ 9.2%	1269	↓ 6.1%	1352
Andre anleggsmidler	0	0%	0	0%	0	0%	0	0%	0
Sum Anleggsmidler	710	↑ 114.5%	331	↓ 76.2%	1388	↓ 4.3%	1451	↓ 1.3%	1470
Råvarer og innkjøpte halvfabrikata	0	(N/A)	0	(N/A)	0	(N/A)	0	(N/A)	0
Ferdigvarer	0	(N/A)	0	(N/A)	0	(N/A)	0	(N/A)	0
Andre varer	0	(N/A)	0	(N/A)	0	(N/A)	0	(N/A)	0
Sum varer	793	↓ 23.4%	1035	↓ 2.1%	1057	↓ 45.7%	1948	↓ 37.0%	3 093
Kundefordringer	1921	↑ 92.5%	998	↓ 28.8%	1402	↓ 37.4%	2238	↑ 361.4%	485
Andre fordringer	149	↓ 27.0%	204	↑ 2450.0%	8	↓ 63.6%	22	↓ 80.9%	115
Konsernfordringer	0	(N/A)	0	(N/A)	0	(N/A)	0	(N/A)	0
Sum fordringer	2 070	↑ 72.2%	1202	↓ 14.8%	1410	↓ 37.6%	2 260	↑ 276.7%	600
Sum Kasse / Bank / Post	2 196	↓ 31.8%	3 219	↓ 1.1%	3 253	↑ 117.2%	1 498	↑ 171.9%	551
Sum omløpsmidler	5 059	↓ 7.3%	5 456	↓ 4.6%	5 720	↑ 0.3%	5 706	↑ 34.5%	4 244
Sum eiendeler	5 769	↓ 0.3%	5 787	↓ 18.6%	7 108	↓ 0.7%	7 157	↑ 25.3%	5 714

Egenkapital og Gjeld

MERK: Alle tall vises i 1000

Aksjekapital	85	0%	85	↓ 57.5%	200	0%	200	0%	200
Egne aksjer	0	(N/A)	0	(N/A)	0	(N/A)	0	(N/A)	0
Overkursfond	0	0%	0	0%	0	0%	0	0%	0
Annen innskutt egenkapital	1	0%	1	0%	0	0%	0	0%	0
Sum innskutt egenkapital	86	0%	86	↓ 57.0%	200	0%	200	0%	200
Minoritetsinteresser	0	(N/A)	0	(N/A)	0	(N/A)	0	(N/A)	0
Sum opptjent egenkapital	1943	↑ 10.7%	1756	↓ 15.9%	2 087	↓ 10.5%	2 331	↑ 18.3%	1971
Sum egenkapital	2 029	↑ 10.2%	1842	↓ 19.5%	2 287	↓ 9.6%	2 531	↑ 16.6%	2 171
Pensjonsforpliktelseser	0	(N/A)	0	(N/A)	0	(N/A)	0	(N/A)	0
Obligasjonslån	0	0%	0	0%	0	0%	0	0%	0
Pantegjeld / gjeld til kredittinstitusjoner	0	0%	0	↓ 100.0%	1 030	↓ 24.4%	1 362	↓ 15.8%	1 618
Langsiktig konserngjeld	1 344	↓ 9.0%	1 477	↑ 21.2%	1 219	↑ 69.5%	719	0%	719
Sum langsiktig gjeld	1 344	↓ 9.0%	1 477	↓ 34.3%	2 249	↑ 8.0%	2 082	↓ 10.9%	2 337
Gjeld til kredittinstitusjoner	0	(N/A)	0	(N/A)	0	0%	0	0%	0
Leverandørgjeld	723	↑ 5.1%	688	↑ 58.5%	434	↓ 6.9%	466	↓ 9.9%	517
Kortsiktig konserngjeld	553	↓ 23.0%	718	↑ 1.4%	708	0%	0	(N/A)	0
Andre kreditorer	0	(N/A)	0	(N/A)	0	(N/A)	0	(N/A)	0
Annen kortsiktig gjeld	1 120	↑ 5.5%	1 062	↓ 25.7%	1 429	↓ 31.2%	2 077	↑ 201.4%	689

Sum kortsiktig gjeld	2 396	↓ 2.9%	2 468	↓ 4.0%	2 571	↑ 1.1%	2 543	↑ 110.9%	1 206
SUM GJELD	3 740	↓ 5.2%	3 945	↓ 18.1%	4 820	↑ 4.2%	4 625	↑ 30.5%	3 543
SUM GJELD OG EGENKAPITAL	5 769	↓ 0.3%	5 787	↓ 18.6%	7 107	↓ 0.7%	7 156	↑ 25.2%	5 714

Øvrig

MERK: Alle tall vises i 1000

Sum eksport	0	(N/A)	0	(N/A)	0	(N/A)	0	(N/A)	0
Arbeidskapital	2 663	↓ 10.9%	2 988	↓ 5.1%	3 148	↓ 0.4%	3 162	↑ 4.1%	3 038
Netto formue	1 868	↑ 14.7%	1 628	↓ 20.6%	2 051	↓ 12.7%	2 349	↑ 14.4%	2 053
Sysselsatt kapital	3 373	↑ 1.6%	3 319	↓ 26.8%	4 536	↓ 1.7%	4 613	↑ 2.3%	4 508
Lønn daglig leder	0	(N/A)	0	(N/A)	0	(N/A)	0	(N/A)	546
Revisjonshonorar	0	(N/A)	0	(N/A)	0	(N/A)	0	(N/A)	0

Nøkkeltall

Resultatgrad	7.16	3.55	3.49	7.15	-1.7
Kapitalavkastning	23.48	10.39	10.12	23.89	-4.1
Avkastning på totalkapitalen	13.73	5.96	6.46	15.4	-3.24
Totalkapitalens rentabilitet	39.03	18.73	20.07	43.54	-8.52
Nettop arbeidskapital	4.15	3.26	4.17	4.87	3.57

Varelagerets omløpshastighet	7.17	10.64	8.04	12.64	28.5
DSO / Gjennomsnittlig dager utestående	63.4	37.45	38.94	53.02	16.31
Kreditt.tid leverandører	23.86	25.82	12.06	11.04	17.39
Likviditetsgrad 1	2.11	2.21	2.22	2.24	3.52
Likviditetsgrad 2	1.78	1.79	1.81	1.48	0.95
Gjeldsgrad	1.18	1.34	1.12	1	0.56
Soliditet	66.24	80.18	98.34	82.26	107.65
Egenkapitalandel	36.18	33.06	33.28	36.29	38.8
Gjeldsgrad	1.84	2.14	2.11	1.83	1.63

Revisors merknader

Dato	Kommentar
-	-

10. KUNNGJØRINGER

Kunngjøringer

NB: Bare de siste 15 hendelsene som er vist i grafen

Dato	Kunngjøringstype
23/07/2025	Godkjente årsregnskap
27/07/2024	Godkjente årsregnskap
11/05/2023	Godkjente årsregnskap
27/04/2023	Gjennomføring av fisjon
27/04/2023	Endring av vedtektsdato
27/04/2023	Endring av kapital
07/03/2023	Beslutning om fisjon
09/07/2022	Godkjente årsregnskap